



Ministério do Planejamento, Orçamento e Gestão.
Secretaria de Recursos Humanos
Esplanada dos Ministérios, Bloco "C", 7º andar.
Sala 700, Cep: 70.046-900 - Brasília-DF

TERMO DE ACORDO

Define os Termos do Acordo resultante das negociações havidas entre o Governo Federal e a Bancada de Representantes dos Servidores Públicos Federais para fins de definição de nova estrutura remuneratória para a Carreira de Especialista em Meio Ambiente e do Plano Especial de Cargos do Ministério do Meio Ambiente e do IBAMA - PECMA.

Pelo presente Termo de Acordo, de um lado, a representação governamental, neste ato, composta pelo Ministério do Planejamento, Orçamento e Gestão - MP, Ministério do Meio Ambiente - MMA, Instituto Brasileiro do Meio Ambiente e dos Recursos Naturais Renováveis - IBAMA e pelo Instituto Chico Mendes de Conservação da Biodiversidade e, do outro lado, as Entidades representativas dos servidores - Central Única dos Trabalhadores - CUT, a Confederação dos Trabalhadores no Serviço Público Federal - CONDSEF e a Associação Nacional dos Servidores da Carreira de Especialista em Meio Ambiente e do PECMA - ASIBAMA NACIONAL, tem como justo e acordado o seguinte:

Cláusula Primeira. O presente Termo de Acordo visa assegurar a reorganização da Carreira e revisão das tabelas de remuneração dos servidores da Carreira de Especialista em Meio Ambiente, de que trata a Lei nº 10.410, de 11 de janeiro de 2002 e do Plano Especial de Cargos do Ministério do Meio Ambiente e do IBAMA - PECMA, de que trata a Lei nº 11.357, de 19 de outubro de 2006, na forma das tabelas constantes dos anexos I e II, com efeitos financeiros em julho de 2008, julho de 2009 e julho de 2010.

Parágrafo Primeiro. O Governo se compromete a adequar a Gratificação de Desempenho nos termos deste Acordo, tendo-se por base a missão institucional do MMA, IBAMA e Instituto Chico Mendes de Conservação da Biodiversidade e suas finalidades, ficando assegurado que não haverá pagamentos pela média de produtividade, bem como, curva forçada.

Parágrafo Segundo. A Gratificação de Desempenho terá valor correspondente a até 100 (cem) pontos, sendo 80 pontos a título de desempenho institucional e até 20 (vinte) pontos correspondentes à avaliação individual apurada mediante avaliação de desempenho, aos servidores ativos.

Parágrafo Terceiro. Para os aposentados e pensionistas do PECMA será devido o valor correspondente a 40 (quarenta) pontos, a partir de julho de 2008 e a 50 pontos, a partir de julho de 2009.

Cláusula Segunda. A representação governamental encaminhará à Casa Civil da Presidência da República proposta de instrumento legal que contemple a reestruturação das tabelas remuneratórias dos servidores do MMA, IBAMA e Instituto Chico Mendes de Conservação da Biodiversidade, nos termos deste Acordo.

Cláusula Terceira. As partes se comprometem a criar Grupo de Trabalho - GT composto de até (seis) membros do Governo e (seis) membros das Entidades sindicais, sob a coordenação de membro indicado pela SRH/MP, que elaborarão propostas de revisão da carreira, no período de maio a

novembro de 2008. Para tanto serão considerados, também, os insumos gerados pela comissão instituída pela Portaria Interministerial nº 27, de 3 de fevereiro de 2005, com a finalidade, de propor revisões e alterações da Carreira de Especialista em Meio Ambiente, dentre eles aqueles constantes do Aviso nº 43/GM/MMA, de 13 de março de 2006.

Parágrafo único. Caberá, também, ao GT debater a proporcionalidade entre vencimento básico e gratificação de desempenho para o exercício de 2010, sem o compromisso de novo aporte financeiro.

Cláusula Quarta. A representação sindical, na defesa do interesse público, compartilha com o compromisso do MMA, IBAMA, Instituto Chico Mendes de Conservação da Biodiversidade e da SRH/MP de construir conjuntamente instrumentos de trabalho que propiciem o controle social, eficiência, eficácia e efetividade dos serviços prestados, de forma que possam desempenhar suas funções dentro do mais elevado nível de serviços públicos.


Clausula Quinta. As partes se comprometem a desenvolver esforços para o cumprimento deste Termo de Acordo, entendendo que o mesmo tem valor para as partes até 2010 e comprometem-se a desenvolver esforços para a conclusão, a bom termo, do processo de negociação.

E, por fim, tendo-se por justo e acordado as cláusulas e condições constantes deste Termo, assinam o presente documento.


Brasília, 07 de maio de 2008.



DUVANIER PAIVA FERREIRA
Secretário de Recursos Humanos - MP



JOÃO PAULO RIBEIRO CAPOBIANCO
Secretário-Executivo do MMA
Presidente do Instituto Chico Mendes - Substituto




BAZILEU ALVES MARGARIDO NETO
Presidente do IBAMA



LÚCIA REGINA DOS SANTOS REIS
Central Única dos Trabalhadores - CUT



JOSEMILTON MAURÍCIO DA COSTA
Confederação dos Trabalhadores no Serviço Público Federal - CONDSEF



JONAS MORAES CORRÊA
Associação Nacional dos Servidores da Carreira de Especialista em
Meio Ambiente e do PECMA - ASIBAMA NACIONAL

PLANO ESPECIAL DE CARGOS - MEIO AMBIENTE E IBAMA

| REMUNERAÇÃO ATUAL | | | | REMUNERAÇÃO PROPOSTA | | | | | % AUMENTO | | |
|---------------------|-----|------------------|------------------|----------------------|----------|-------------|-------------|------------------|------------------|------------|------------|
| | | | | 2008 | | | | | | | |
| Nível Superior | CL | PAD | TOTAL 100 pontos | TOTAL 30 pontos | VB | GRAT 100 | TOTAL Ativo | GRAT 40 | TOTAL Aposentado | ATIVO | APOSENTADO |
| S | III | | 7.013,87 | 5.751,77 | 5.320,30 | 2.395,00 | 7.715,30 | 958,00 | 6.278,30 | 10,0% | 9,2% |
| | II | | 6.797,28 | 5.560,38 | 5.113,21 | 2.325,00 | 7.438,21 | 930,00 | 6.043,21 | 9,4% | 8,7% |
| | I | | 6.580,90 | 5.369,20 | 4.914,19 | 2.257,00 | 7.171,19 | 902,80 | 5.816,99 | 9,0% | 8,3% |
| C | IV | | 6.116,36 | 4.959,26 | 4.467,45 | 2.129,00 | 6.596,45 | 851,60 | 5.319,05 | 7,8% | 7,3% |
| | III | | 5.899,97 | 4.768,07 | 4.293,56 | 2.067,00 | 6.360,56 | 826,80 | 5.120,36 | 7,8% | 7,4% |
| | II | | 5.683,59 | 4.576,89 | 4.126,44 | 2.007,00 | 6.133,44 | 802,80 | 4.929,24 | 7,9% | 7,7% |
| B | I | | 5.467,20 | 4.385,70 | 3.965,82 | 1.949,00 | 5.914,82 | 779,60 | 4.745,42 | 8,2% | 8,2% |
| | IV | | 5.250,81 | 4.194,51 | 3.811,46 | 1.892,00 | 5.703,46 | 756,80 | 4.568,26 | 8,6% | 8,9% |
| | III | | 4.787,28 | 3.784,88 | 3.464,96 | 1.785,00 | 5.249,96 | 714,00 | 4.178,96 | 9,7% | 10,4% |
| A | II | | 4.570,89 | 3.593,69 | 3.330,09 | 1.733,00 | 5.063,09 | 693,20 | 4.023,29 | 10,8% | 12,0% |
| | I | | 4.354,51 | 3.402,51 | 3.200,47 | 1.605,00 | 4.805,47 | 642,00 | 3.842,47 | 10,4% | 12,9% |
| | IV | | 4.138,12 | 3.211,32 | 3.075,90 | 1.486,00 | 4.561,90 | 594,40 | 3.670,30 | 10,2% | 14,3% |
| | III | | 3.920,73 | 3.019,83 | 2.956,17 | 1.288,00 | 4.244,17 | 515,20 | 3.471,37 | 8,2% | 15,0% |
| | II | | 3.830,76 | 2.940,36 | 2.687,43 | 1.275,00 | 3.962,43 | 510,00 | 3.197,43 | 3,4% | 8,7% |
| | I | | 3.743,98 | 2.863,38 | 2.582,83 | 1.262,00 | 3.844,83 | 504,80 | 3.087,63 | 2,7% | 7,8% |
| Nível Intermediário | | | | | | | | | | | |
| CL | PAD | TOTAL 100 pontos | TOTAL 30 pontos | VB | GRAT 100 | TOTAL Ativo | GRAT 40 | TOTAL Aposentado | ATIVO | APOSENTADO | |
| S | III | | 3.059,87 | 2.515,27 | 2.329,79 | 1.036,00 | 3.365,79 | 414,40 | 2.744,19 | 10,0% | 9,1% |
| | II | | 2.964,50 | 2.431,10 | 2.240,18 | 1.006,00 | 3.246,18 | 402,40 | 2.642,58 | 9,5% | 8,7% |
| | I | | 2.869,14 | 2.346,94 | 2.154,02 | 977,00 | 3.131,02 | 390,80 | 2.544,82 | 9,1% | 8,4% |
| C | IV | | 2.773,78 | 2.262,78 | 2.051,45 | 935,00 | 2.986,45 | 374,00 | 2.425,45 | 7,7% | 7,2% |
| | III | | 2.678,43 | 2.178,63 | 1.972,55 | 908,00 | 2.880,55 | 363,20 | 2.335,75 | 7,5% | 7,2% |
| | II | | 2.583,07 | 2.094,47 | 1.896,68 | 882,00 | 2.778,68 | 352,80 | 2.249,48 | 7,6% | 7,4% |
| B | I | | 2.487,72 | 2.010,32 | 1.823,73 | 856,00 | 2.679,73 | 342,40 | 2.166,13 | 7,7% | 7,8% |
| | IV | | 2.393,36 | 1.926,46 | 1.736,89 | 819,00 | 2.555,89 | 327,60 | 2.064,49 | 6,8% | 7,2% |
| | III | | 2.298,00 | 1.842,30 | 1.670,09 | 795,00 | 2.465,09 | 318,00 | 1.988,09 | 7,3% | 7,9% |
| A | II | | 2.202,65 | 1.758,15 | 1.605,86 | 772,00 | 2.377,86 | 308,80 | 1.914,66 | 8,0% | 8,9% |
| | I | | 2.107,29 | 1.673,99 | 1.544,10 | 750,00 | 2.294,10 | 300,00 | 1.844,10 | 8,9% | 10,2% |
| | IV | | 2.011,94 | 1.589,84 | 1.470,57 | 718,00 | 2.188,57 | 287,20 | 1.757,77 | 8,8% | 10,6% |
| | III | | 1.916,58 | 1.505,68 | 1.414,01 | 687,00 | 2.101,01 | 274,80 | 1.688,81 | 9,6% | 12,2% |
| | II | | 1.821,23 | 1.421,53 | 1.359,63 | 657,00 | 2.016,63 | 262,80 | 1.622,43 | 10,7% | 14,1% |
| | I | | 1.726,87 | 1.337,67 | 1.307,34 | 572,00 | 1.879,34 | 228,80 | 1.536,14 | 8,8% | 14,8% |
| Nível Auxiliar | | | | | | | | | | | |
| CL | PAD | TOTAL 100 pontos | TOTAL 30 pontos | VB | GRAT 100 | TOTAL Ativo | GRAT 40 | TOTAL Aposentado | ATIVO | APOSENTADO | |
| S | III | | 1.740,60 | 1.435,40 | 1.332,00 | 582,00 | 1.914,00 | 232,80 | 1.564,80 | 10,0% | 9,0% |
| | II | | 1.696,35 | 1.396,75 | 1.280,77 | 565,00 | 1.845,77 | 226,00 | 1.506,77 | 8,8% | 7,9% |
| | I | | 1.654,16 | 1.359,46 | 1.231,51 | 549,00 | 1.780,51 | 219,60 | 1.451,11 | 7,6% | 6,7% |
| C | IV | | 1.538,28 | 1.256,88 | 1.184,14 | 533,00 | 1.717,14 | 213,20 | 1.397,34 | 11,6% | 11,2% |
| | III | | 1.500,93 | 1.223,73 | 1.127,75 | 510,00 | 1.637,75 | 204,00 | 1.331,75 | 9,1% | 8,8% |
| | II | | 1.464,48 | 1.191,48 | 1.084,38 | 495,00 | 1.579,38 | 198,00 | 1.282,38 | 7,8% | 7,6% |
| B | I | | 1.428,93 | 1.160,13 | 1.042,67 | 481,00 | 1.523,67 | 192,40 | 1.235,07 | 6,6% | 6,5% |
| | IV | | 1.330,60 | 1.073,70 | 1.002,57 | 467,00 | 1.469,57 | 186,80 | 1.189,37 | 10,4% | 10,8% |
| | III | | 1.299,28 | 1.045,88 | 954,83 | 447,00 | 1.401,83 | 178,80 | 1.133,63 | 7,9% | 8,4% |
| A | II | | 1.268,71 | 1.018,81 | 918,11 | 434,00 | 1.352,11 | 173,60 | 1.091,71 | 6,6% | 7,2% |
| | I | | 1.238,91 | 992,51 | 882,80 | 421,00 | 1.303,80 | 168,40 | 1.051,20 | 5,2% | 5,9% |
| | IV | | 1.209,82 | 966,92 | 848,85 | 368,00 | 1.216,85 | 147,20 | 996,05 | 0,6% | 3,0% |
| | III | | 1.182,43 | 942,33 | 836,31 | 363,00 | 1.199,31 | 145,20 | 981,51 | 1,4% | 4,2% |
| | II | | 1.154,73 | 918,13 | 823,95 | 358,00 | 1.181,95 | 143,20 | 967,15 | 2,4% | 5,3% |
| | I | | 1.128,68 | 894,88 | 811,77 | 353,00 | 1.164,77 | 141,20 | 952,97 | 3,2% | 6,5% |

PLANO ESPECIAL DE CARGOS - MEIO AMBIENTE E IBAMA

| REMUNERAÇÃO ATUAL | | | | REMUNERAÇÃO PROPOSTA | | | | | % AUMENTO | | |
|---------------------|-----|------------------|------------------|----------------------|----------|-------------|-------------|------------------|------------------|------------|------------|
| | | | | 2009 | | | | | | | |
| Nível Superior | CL | PAD | TOTAL 100 pontos | TOTAL 30 pontos | VB | GRAT 100 | TOTAL Ativo | GRAT 50 | TOTAL Aposentado | ATIVO | APOSENTADO |
| S | III | I | 7.013,87 | 5.751,77 | 5.828,99 | 2.938,00 | 8.766,99 | 1.469,00 | 7.297,99 | 25,0% | 26,9% |
| | | | 6.797,28 | 5.560,38 | 5.602,10 | 2.852,00 | 8.454,10 | 1.426,00 | 7.028,10 | 24,4% | 26,4% |
| | | | 6.580,90 | 5.369,20 | 5.384,05 | 2.769,00 | 8.153,05 | 1.384,50 | 6.768,55 | 23,9% | 26,1% |
| | II | I | 6.116,36 | 4.959,26 | 4.894,59 | 2.612,00 | 7.506,59 | 1.306,00 | 6.200,59 | 22,7% | 25,0% |
| | | | 5.899,97 | 4.768,07 | 4.704,07 | 2.536,00 | 7.240,07 | 1.268,00 | 5.972,07 | 22,7% | 25,3% |
| | | | 5.683,59 | 4.576,89 | 4.520,97 | 2.462,00 | 6.982,97 | 1.231,00 | 5.751,97 | 22,9% | 25,7% |
| | I | I | 5.467,20 | 4.385,70 | 4.345,00 | 2.390,00 | 6.735,00 | 1.195,00 | 5.540,00 | 23,2% | 26,3% |
| | | | 5.250,81 | 4.194,51 | 4.175,88 | 2.320,00 | 6.495,88 | 1.160,00 | 5.335,88 | 23,7% | 27,2% |
| | | | 4.787,28 | 3.784,88 | 3.796,25 | 2.189,00 | 5.985,25 | 1.094,50 | 4.890,75 | 25,0% | 29,2% |
| | B | II | 4.570,89 | 3.593,69 | 3.648,49 | 2.125,00 | 5.773,49 | 1.062,50 | 4.710,99 | 26,3% | 31,1% |
| | | | 4.354,51 | 3.402,51 | 3.506,48 | 1.968,00 | 5.474,48 | 984,00 | 4.490,48 | 25,7% | 32,0% |
| | | | 4.138,12 | 3.211,32 | 3.370,00 | 1.822,00 | 5.192,00 | 911,00 | 4.281,00 | 25,5% | 33,3% |
| A | III | 3.920,73 | 3.019,83 | 3.238,83 | 1.580,00 | 4.818,83 | 790,00 | 4.028,83 | 22,9% | 33,4% | |
| | | 3.830,76 | 2.940,36 | 2.944,39 | 1.564,00 | 4.508,39 | 782,00 | 3.726,39 | 17,7% | 26,7% | |
| | | 3.743,98 | 2.863,38 | 2.829,78 | 1.549,00 | 4.378,78 | 774,50 | 3.604,28 | 17,0% | 25,9% | |
| Nível Intermediário | | | | | | | | | | | |
| CL | PAD | TOTAL 100 pontos | TOTAL 30 pontos | VB | GRAT 100 | TOTAL Ativo | GRAT 50 | TOTAL Aposentado | ATIVO | APOSENTADO | |
| S | III | I | 3.059,87 | 2.515,27 | 2.548,51 | 1.276,00 | 3.824,51 | 638,00 | 3.186,51 | 25,0% | 26,7% |
| | | | 2.964,50 | 2.431,10 | 2.450,49 | 1.239,00 | 3.689,49 | 619,50 | 3.069,99 | 24,5% | 26,3% |
| | | | 2.869,14 | 2.346,94 | 2.356,24 | 1.203,00 | 3.559,24 | 601,50 | 2.957,74 | 24,1% | 26,0% |
| C | IV | I | 2.773,78 | 2.262,78 | 2.244,04 | 1.151,00 | 3.395,04 | 575,50 | 2.819,54 | 22,4% | 24,6% |
| | | | 2.678,43 | 2.178,63 | 2.157,73 | 1.117,00 | 3.274,73 | 558,50 | 2.716,23 | 22,3% | 24,7% |
| | | | 2.583,07 | 2.094,47 | 2.074,74 | 1.084,00 | 3.158,74 | 542,00 | 2.616,74 | 22,3% | 24,9% |
| B | II | I | 2.487,72 | 2.010,32 | 1.994,94 | 1.052,00 | 3.046,94 | 526,00 | 2.520,94 | 22,5% | 25,4% |
| | | | 2.393,36 | 1.926,46 | 1.899,94 | 1.007,00 | 2.906,94 | 503,50 | 2.403,44 | 21,5% | 24,8% |
| | | | 2.298,00 | 1.842,30 | 1.826,87 | 978,00 | 2.804,87 | 489,00 | 2.315,87 | 22,1% | 25,7% |
| A | III | I | 2.202,65 | 1.758,15 | 1.756,61 | 950,00 | 2.706,61 | 475,00 | 2.231,61 | 22,9% | 26,9% |
| | | | 2.107,29 | 1.673,99 | 1.689,05 | 922,00 | 2.611,05 | 461,00 | 2.150,05 | 23,9% | 28,4% |
| | | | 2.011,94 | 1.589,84 | 1.608,62 | 882,00 | 2.490,62 | 441,00 | 2.049,62 | 23,8% | 28,9% |
| A | II | I | 1.916,58 | 1.505,68 | 1.546,75 | 844,00 | 2.390,75 | 422,00 | 1.968,75 | 24,7% | 30,8% |
| | | | 1.821,23 | 1.421,53 | 1.487,26 | 808,00 | 2.295,26 | 404,00 | 1.891,26 | 26,0% | 33,0% |
| | | | 1.726,87 | 1.337,67 | 1.430,06 | 704,00 | 2.134,06 | 352,00 | 1.782,06 | 23,6% | 33,2% |
| Nível Auxiliar | | | | | | | | | | | |
| CL | PAD | TOTAL 100 pontos | TOTAL 30 pontos | VB | GRAT 100 | TOTAL Ativo | GRAT 50 | TOTAL Aposentado | ATIVO | APOSENTADO | |
| S | III | I | 1.740,60 | 1.435,40 | 1.453,97 | 722,00 | 2.175,97 | 361,00 | 1.814,97 | 25,0% | 26,4% |
| | | | 1.696,35 | 1.396,75 | 1.398,05 | 701,00 | 2.099,05 | 350,50 | 1.748,55 | 23,7% | 25,2% |
| | | | 1.654,16 | 1.359,46 | 1.344,28 | 681,00 | 2.025,28 | 340,50 | 1.684,78 | 22,4% | 23,9% |
| C | IV | I | 1.538,28 | 1.256,88 | 1.292,58 | 661,00 | 1.953,58 | 330,50 | 1.623,08 | 27,0% | 29,1% |
| | | | 1.500,93 | 1.223,73 | 1.231,03 | 633,00 | 1.864,03 | 316,50 | 1.547,53 | 24,2% | 26,5% |
| | | | 1.464,48 | 1.191,48 | 1.183,68 | 615,00 | 1.798,68 | 307,50 | 1.491,18 | 22,8% | 25,2% |
| B | II | I | 1.428,93 | 1.160,13 | 1.138,15 | 597,00 | 1.735,15 | 298,50 | 1.436,65 | 21,4% | 23,8% |
| | | | 1.330,60 | 1.073,70 | 1.094,38 | 580,00 | 1.674,38 | 290,00 | 1.384,38 | 25,8% | 28,9% |
| | | | 1.299,28 | 1.045,88 | 1.042,27 | 555,00 | 1.597,27 | 277,50 | 1.319,77 | 22,9% | 26,2% |
| A | III | I | 1.268,71 | 1.018,81 | 1.002,18 | 539,00 | 1.541,18 | 269,50 | 1.271,68 | 21,5% | 24,8% |
| | | | 1.238,91 | 992,51 | 963,63 | 523,00 | 1.486,63 | 261,50 | 1.225,13 | 20,0% | 23,4% |
| | | | 1.209,82 | 966,92 | 926,57 | 456,00 | 1.382,57 | 228,00 | 1.154,57 | 14,3% | 19,4% |
| A | II | I | 1.182,43 | 942,33 | 912,88 | 449,00 | 1.361,88 | 224,50 | 1.137,38 | 15,2% | 20,7% |
| | | | 1.154,73 | 918,13 | 899,39 | 442,00 | 1.341,39 | 221,00 | 1.120,39 | 16,2% | 22,0% |
| | | | 1.128,68 | 894,88 | 886,10 | 435,00 | 1.321,10 | 217,50 | 1.103,60 | 17,0% | 23,3% |

PLANO ESPECIAL DE CARGOS - MEIO AMBIENTE E IBAMA

REMUNERAÇÃO ATUAL

REMUNERAÇÃO PROPOSTA

% AUMENTO

Nível Superior

2010

| CL | PAD | TOTAL 100 pontos | TOTAL 30 pontos | VB | GRAT 100 | TOTAL | | TOTAL Aposentado | ATIVO | APOSENTADO |
|----|-----|------------------|-----------------|----------|----------|-----------|----------|------------------|-------|------------|
| | | | | | | Ativo | 50 | | | |
| S | III | 7.013,87 | 5.751,77 | 6.075,21 | 4.095,00 | 10.170,21 | 2.047,50 | 8.122,71 | 45,0% | 41,2% |
| | II | 6.797,28 | 5.560,38 | 5.838,74 | 3.976,00 | 9.814,74 | 1.988,00 | 7.826,74 | 44,4% | 40,8% |
| | I | 6.580,90 | 5.369,20 | 5.611,48 | 3.860,00 | 9.471,48 | 1.930,00 | 7.541,48 | 43,9% | 40,5% |
| C | IV | 6.116,36 | 4.959,26 | 5.101,35 | 3.642,00 | 8.743,35 | 1.821,00 | 6.922,35 | 43,0% | 39,6% |
| | III | 5.899,97 | 4.768,07 | 4.902,79 | 3.536,00 | 8.438,79 | 1.768,00 | 6.670,79 | 43,0% | 39,9% |
| | II | 5.683,59 | 4.576,89 | 4.711,96 | 3.433,00 | 8.144,96 | 1.716,50 | 6.428,46 | 43,3% | 40,5% |
| B | I | 5.467,20 | 4.385,70 | 4.528,55 | 3.333,00 | 7.861,55 | 1.666,50 | 6.195,05 | 43,8% | 41,3% |
| | IV | 5.250,81 | 4.194,51 | 4.352,28 | 3.236,00 | 7.588,28 | 1.618,00 | 5.970,28 | 44,5% | 42,3% |
| | III | 4.787,28 | 3.784,88 | 3.956,62 | 3.053,00 | 7.009,62 | 1.526,50 | 5.483,12 | 46,4% | 44,9% |
| A | II | 4.570,89 | 3.593,69 | 3.802,61 | 2.964,00 | 6.766,61 | 1.482,00 | 5.284,61 | 48,0% | 47,1% |
| | I | 4.354,51 | 3.402,51 | 3.654,60 | 2.744,00 | 6.398,60 | 1.372,00 | 5.026,60 | 46,9% | 47,7% |
| | IV | 4.138,12 | 3.211,32 | 3.512,35 | 2.541,00 | 6.053,35 | 1.270,50 | 4.782,85 | 46,3% | 48,9% |
| | III | 3.920,73 | 3.019,83 | 3.375,64 | 2.202,00 | 5.577,64 | 1.101,00 | 4.476,64 | 42,3% | 48,2% |
| | II | 3.830,76 | 2.940,36 | 3.068,76 | 2.180,00 | 5.248,76 | 1.090,00 | 4.158,76 | 37,0% | 41,4% |
| | I | 3.743,98 | 2.863,38 | 2.949,31 | 2.158,00 | 5.107,31 | 1.079,00 | 4.028,31 | 36,4% | 40,7% |

Nível Intermediário

| CL | PAD | TOTAL 100 pontos | TOTAL 30 pontos | VB | GRAT 100 | TOTAL | | TOTAL Aposentado | ATIVO | APOSENTADO |
|----|-----|------------------|-----------------|----------|----------|----------|--------|------------------|-------|------------|
| | | | | | | Ativo | 50 | | | |
| S | III | 3.059,87 | 2.515,27 | 2.654,50 | 1.782,00 | 4.436,50 | 891,00 | 3.545,50 | 45,0% | 41,0% |
| | II | 2.964,50 | 2.431,10 | 2.552,40 | 1.730,00 | 4.282,40 | 865,00 | 3.417,40 | 44,5% | 40,6% |
| | I | 2.869,14 | 2.346,94 | 2.454,23 | 1.680,00 | 4.134,23 | 840,00 | 3.294,23 | 44,1% | 40,4% |
| C | IV | 2.773,78 | 2.262,78 | 2.337,36 | 1.608,00 | 3.945,36 | 804,00 | 3.141,36 | 42,2% | 38,8% |
| | III | 2.678,43 | 2.178,63 | 2.247,46 | 1.561,00 | 3.808,46 | 780,50 | 3.027,96 | 42,2% | 39,0% |
| | II | 2.583,07 | 2.094,47 | 2.161,02 | 1.516,00 | 3.677,02 | 758,00 | 2.919,02 | 42,4% | 39,4% |
| B | I | 2.487,72 | 2.010,32 | 2.077,90 | 1.472,00 | 3.549,90 | 736,00 | 2.813,90 | 42,7% | 40,0% |
| | IV | 2.393,36 | 1.926,46 | 1.978,95 | 1.409,00 | 3.387,95 | 704,50 | 2.683,45 | 41,6% | 39,3% |
| | III | 2.298,00 | 1.842,30 | 1.902,84 | 1.368,00 | 3.270,84 | 684,00 | 2.586,84 | 42,3% | 40,4% |
| A | II | 2.202,65 | 1.758,15 | 1.829,65 | 1.328,00 | 3.157,65 | 664,00 | 2.493,65 | 43,4% | 41,8% |
| | I | 2.107,29 | 1.673,99 | 1.759,28 | 1.289,00 | 3.048,28 | 644,50 | 2.403,78 | 44,7% | 43,6% |
| | IV | 2.011,94 | 1.589,84 | 1.675,50 | 1.233,00 | 2.908,50 | 616,50 | 2.292,00 | 44,6% | 44,2% |
| | III | 1.916,58 | 1.505,68 | 1.611,06 | 1.180,00 | 2.791,06 | 590,00 | 2.201,06 | 45,6% | 46,2% |
| | II | 1.821,23 | 1.421,53 | 1.549,10 | 1.129,00 | 2.678,10 | 564,50 | 2.113,60 | 47,0% | 48,7% |
| | I | 1.726,87 | 1.337,67 | 1.489,52 | 984,00 | 2.473,52 | 492,00 | 1.981,52 | 43,2% | 48,1% |

Nível Auxiliar

| CL | PAD | TOTAL 100 pontos | TOTAL 30 pontos | VB | GRAT 100 | TOTAL | | TOTAL Aposentado | ATIVO | APOSENTADO |
|----|-----|------------------|-----------------|----------|----------|----------|--------|------------------|-------|------------|
| | | | | | | Ativo | 50 | | | |
| S | III | 1.740,60 | 1.435,40 | 1.513,40 | 1.010,00 | 2.523,40 | 505,00 | 2.018,40 | 45,0% | 40,6% |
| | II | 1.696,35 | 1.396,75 | 1.455,19 | 981,00 | 2.436,19 | 490,50 | 1.945,69 | 43,6% | 39,3% |
| | I | 1.654,16 | 1.359,46 | 1.399,22 | 952,00 | 2.351,22 | 476,00 | 1.875,22 | 42,1% | 37,9% |
| C | IV | 1.538,28 | 1.256,88 | 1.345,40 | 924,00 | 2.269,40 | 462,00 | 1.807,40 | 47,5% | 43,8% |
| | III | 1.500,93 | 1.223,73 | 1.281,33 | 884,00 | 2.165,33 | 442,00 | 1.723,33 | 44,3% | 40,8% |
| | II | 1.464,48 | 1.191,48 | 1.232,05 | 858,00 | 2.090,05 | 429,00 | 1.661,05 | 42,7% | 39,4% |
| B | I | 1.428,93 | 1.160,13 | 1.184,66 | 833,00 | 2.017,66 | 416,50 | 1.601,16 | 41,2% | 38,0% |
| | IV | 1.330,60 | 1.073,70 | 1.139,10 | 809,00 | 1.948,10 | 404,50 | 1.543,60 | 46,4% | 43,8% |
| | III | 1.299,28 | 1.045,88 | 1.084,86 | 774,00 | 1.858,86 | 387,00 | 1.471,86 | 43,1% | 40,7% |
| A | II | 1.268,71 | 1.018,81 | 1.043,13 | 751,00 | 1.794,13 | 375,50 | 1.418,63 | 41,4% | 39,2% |
| | I | 1.238,91 | 992,51 | 1.003,01 | 729,00 | 1.732,01 | 364,50 | 1.367,51 | 39,8% | 37,8% |
| | IV | 1.209,82 | 966,92 | 964,43 | 636,00 | 1.600,43 | 318,00 | 1.282,43 | 32,3% | 32,6% |
| | III | 1.182,43 | 942,33 | 950,18 | 627,00 | 1.577,18 | 313,50 | 1.263,68 | 33,4% | 34,1% |
| | II | 1.154,73 | 918,13 | 936,14 | 618,00 | 1.554,14 | 309,00 | 1.245,14 | 34,6% | 35,6% |
| | I | 1.128,68 | 894,88 | 922,31 | 609,00 | 1.531,31 | 304,50 | 1.226,81 | 35,7% | 37,1% |

CARREIRA DE ESPECIALISTA DO MEIO AMBIENTE

| REMUNERAÇÃO ATUAL | | | | REMUNERAÇÃO PROPOSTA | | | | | % AUMENTO | | |
|---------------------|-----|----------|------------|----------------------|----------|----------|----------|----------|------------|-------|------------|
| Nível Superior | | | | 2008 | | | | | | | |
| CL | PAD | TOTAL | | VB | GRAT | | TOTAL | | APOSENTADO | ATIVO | APOSENTADO |
| | | Ativo | Aposentado | | 100 | Ativo | 50 | Ativo | | | |
| S | III | 7.013,72 | 6.112,30 | 5.320,30 | 2.395,00 | 7.715,30 | 1.197,50 | 6.517,80 | 10,0% | 6,6% | |
| | II | 6.797,01 | 5.913,65 | 5.113,21 | 2.325,00 | 7.438,21 | 1.162,50 | 6.275,71 | 9,4% | 6,1% | |
| | I | 6.580,56 | 5.715,23 | 4.914,19 | 2.257,00 | 7.171,19 | 1.128,50 | 6.042,69 | 9,0% | 5,7% | |
| | V | 6.116,71 | 5.290,04 | 4.467,45 | 2.129,00 | 6.596,45 | 1.064,50 | 5.531,95 | 7,8% | 4,6% | |
| | IV | 5.900,24 | 5.091,61 | 4.293,56 | 2.067,00 | 6.360,56 | 1.033,50 | 5.327,06 | 7,8% | 4,6% | |
| B | III | 5.683,78 | 4.893,19 | 4.126,44 | 2.007,00 | 6.133,44 | 1.003,50 | 5.129,94 | 7,9% | 4,8% | |
| | II | 5.467,32 | 4.694,76 | 3.965,82 | 1.949,00 | 5.914,82 | 974,50 | 4.940,32 | 8,2% | 5,2% | |
| | I | 5.250,85 | 4.496,33 | 3.811,46 | 1.892,00 | 5.703,46 | 946,00 | 4.757,46 | 8,6% | 5,8% | |
| | V | 4.787,01 | 4.071,15 | 3.464,96 | 1.785,00 | 5.249,96 | 892,50 | 4.357,46 | 9,7% | 7,0% | |
| | IV | 4.570,54 | 3.872,72 | 3.330,09 | 1.733,00 | 5.063,09 | 866,50 | 4.196,59 | 10,8% | 8,4% | |
| A | III | 4.354,09 | 3.674,30 | 3.200,47 | 1.605,00 | 4.805,47 | 802,50 | 4.002,97 | 10,4% | 8,9% | |
| | II | 4.137,62 | 3.475,87 | 3.075,90 | 1.486,00 | 4.561,90 | 743,00 | 3.818,90 | 10,3% | 9,9% | |
| | I | 3.921,15 | 3.277,44 | 2.956,17 | 1.288,00 | 4.244,17 | 644,00 | 3.600,17 | 8,2% | 9,8% | |
| Nível Intermediário | | | | | | | | | | | |
| CL | PAD | TOTAL | | VB | GRAT | | TOTAL | | APOSENTADO | ATIVO | APOSENTADO |
| | | Ativo | Aposentado | | 100 | Ativo | 50 | Ativo | | | |
| S | III | 3.059,57 | 2.670,72 | 2.329,79 | 1.036,00 | 3.365,79 | 518,00 | 2.847,79 | 10,0% | 6,6% | |
| | II | 2.964,33 | 2.583,42 | 2.240,18 | 1.006,00 | 3.246,18 | 503,00 | 2.743,18 | 9,5% | 6,2% | |
| | I | 2.869,09 | 2.496,12 | 2.154,02 | 977,00 | 3.131,02 | 488,50 | 2.642,52 | 9,1% | 5,9% | |
| | IV | 2.773,86 | 2.408,82 | 2.051,45 | 935,00 | 2.986,45 | 467,50 | 2.518,95 | 7,7% | 4,6% | |
| | III | 2.678,64 | 2.321,54 | 1.972,55 | 908,00 | 2.880,55 | 454,00 | 2.426,55 | 7,5% | 4,5% | |
| C | II | 2.583,41 | 2.234,24 | 1.896,68 | 882,00 | 2.778,68 | 441,00 | 2.337,68 | 7,6% | 4,6% | |
| | I | 2.488,19 | 2.146,96 | 1.823,73 | 856,00 | 2.679,73 | 428,00 | 2.251,73 | 7,7% | 4,9% | |
| | IV | 2.392,96 | 2.059,66 | 1.736,89 | 819,00 | 2.555,89 | 409,50 | 2.146,39 | 6,8% | 4,2% | |
| | III | 2.297,73 | 1.972,37 | 1.670,09 | 795,00 | 2.465,09 | 397,50 | 2.067,59 | 7,3% | 4,8% | |
| | II | 2.202,51 | 1.885,08 | 1.605,86 | 772,00 | 2.377,86 | 386,00 | 1.991,86 | 8,0% | 5,7% | |
| B | I | 2.107,27 | 1.797,78 | 1.544,10 | 750,00 | 2.294,10 | 375,00 | 1.919,10 | 8,9% | 6,7% | |
| | IV | 2.012,05 | 1.710,50 | 1.470,57 | 718,00 | 2.188,57 | 359,00 | 1.829,57 | 8,8% | 7,0% | |
| | III | 1.916,82 | 1.623,20 | 1.414,01 | 687,00 | 2.101,01 | 343,50 | 1.757,51 | 9,6% | 8,3% | |
| | II | 1.821,60 | 1.535,92 | 1.359,63 | 657,00 | 2.016,63 | 328,50 | 1.688,13 | 10,7% | 9,9% | |
| | I | 1.726,37 | 1.448,62 | 1.307,34 | 572,00 | 1.879,34 | 286,00 | 1.593,34 | 8,9% | 10,0% | |
| Nível Auxiliar | | | | | | | | | | | |
| CL | PAD | TOTAL | | VB | GRAT | | TOTAL | | APOSENTADO | ATIVO | APOSENTADO |
| | | Ativo | Aposentado | | 100 | Ativo | 50 | Ativo | | | |
| C | IV | 1.740,26 | 1.522,43 | 1.332,00 | 582,00 | 1.914,00 | 291,00 | 1.623,00 | 10,0% | 6,6% | |
| | III | 1.696,76 | 1.482,56 | 1.280,77 | 565,00 | 1.845,77 | 282,50 | 1.563,27 | 8,8% | 5,4% | |
| | II | 1.654,53 | 1.443,85 | 1.231,51 | 549,00 | 1.780,51 | 274,50 | 1.506,01 | 7,6% | 4,3% | |
| | I | 1.538,27 | 1.337,28 | 1.184,14 | 533,00 | 1.717,14 | 266,50 | 1.450,64 | 11,6% | 8,5% | |
| | IV | 1.500,65 | 1.302,79 | 1.127,75 | 510,00 | 1.637,75 | 255,00 | 1.382,75 | 9,1% | 6,1% | |
| B | III | 1.464,11 | 1.269,30 | 1.084,38 | 495,00 | 1.579,38 | 247,50 | 1.331,88 | 7,9% | 4,9% | |
| | II | 1.428,65 | 1.236,79 | 1.042,67 | 481,00 | 1.523,67 | 240,50 | 1.283,17 | 6,7% | 3,8% | |
| | I | 1.331,06 | 1.147,33 | 1.002,57 | 467,00 | 1.469,57 | 233,50 | 1.236,07 | 10,4% | 7,7% | |
| A | IV | 1.299,47 | 1.118,38 | 954,83 | 447,00 | 1.401,83 | 223,50 | 1.178,33 | 7,9% | 5,4% | |
| | III | 1.268,79 | 1.090,25 | 918,11 | 434,00 | 1.352,11 | 217,00 | 1.135,11 | 6,6% | 4,1% | |
| | II | 1.239,03 | 1.062,97 | 882,80 | 421,00 | 1.303,80 | 210,50 | 1.093,30 | 5,2% | 2,9% | |
| | I | 1.210,12 | 1.036,47 | 848,85 | 368,00 | 1.216,85 | 184,00 | 1.032,85 | 0,6% | | |

CARREIRA DE ESPECIALISTA DO MEIO AMBIENTE

| REMUNERAÇÃO ATUAL | | | | REMUNERAÇÃO PROPOSTA | | | | | % AUMENTO | |
|----------------------------|-----|----------|-------------------|----------------------|----------|----------|------------------|----------|-----------|------------|
| | | | | 2009 | | | | | | |
| CL | PAD | TOTAL | TOTAL | VB | GRAT | TOTAL | GRAT | TOTAL | ATIVO | APOSENTADO |
| | | Ativo | 50% Aposentado | | 100 | Ativo | 50 Aposentado | | | |
| Nível Superior | | | | | | | | | | |
| S | III | 7.013,72 | 6.112,30 | 5.828,99 | 2.938,00 | 8.766,99 | 1.469,00 | 7.297,99 | 25,0% | 19,4% |
| | II | 6.797,01 | 5.913,65 | 5.602,10 | 2.852,00 | 8.454,10 | 1.426,00 | 7.028,10 | 24,4% | 18,8% |
| | I | 6.580,56 | 5.715,23 | 5.384,05 | 2.769,00 | 8.153,05 | 1.384,50 | 6.768,55 | 23,9% | 18,4% |
| | V | 6.116,71 | 5.290,04 | 4.894,59 | 2.612,00 | 7.506,59 | 1.306,00 | 6.200,59 | 22,7% | 17,2% |
| | IV | 5.900,24 | 5.091,61 | 4.704,07 | 2.536,00 | 7.240,07 | 1.268,00 | 5.972,07 | 22,7% | 17,3% |
| B | III | 5.683,78 | 4.893,19 | 4.520,97 | 2.462,00 | 6.982,97 | 1.231,00 | 5.751,97 | 22,9% | 17,6% |
| | II | 5.467,32 | 4.694,76 | 4.345,00 | 2.390,00 | 6.735,00 | 1.195,00 | 5.540,00 | 23,2% | 18,0% |
| | I | 5.250,85 | 4.496,33 | 4.175,88 | 2.320,00 | 6.495,88 | 1.160,00 | 5.335,88 | 23,7% | 18,7% |
| | V | 4.787,01 | 4.071,15 | 3.796,25 | 2.189,00 | 5.985,25 | 1.094,50 | 4.890,75 | 25,0% | 20,1% |
| | IV | 4.570,54 | 3.872,72 | 3.648,49 | 2.125,00 | 5.773,49 | 1.062,50 | 4.710,99 | 26,3% | 21,6% |
| A | III | 4.354,09 | 3.674,30 | 3.506,48 | 1.968,00 | 5.474,48 | 984,00 | 4.490,48 | 25,7% | 22,2% |
| | II | 4.137,62 | 3.475,87 | 3.370,00 | 1.822,00 | 5.192,00 | 911,00 | 4.281,00 | 25,5% | 23,2% |
| | I | 3.921,15 | 3.277,44 | 3.238,83 | 1.580,00 | 4.818,83 | 790,00 | 4.028,83 | 22,9% | 22,9% |
| Nível Intermediário | | | | | | | | | | |
| S | III | 3.059,57 | 2.670,72 | 2.548,51 | 1.276,00 | 3.824,51 | 638,00 | 3.186,51 | 25,0% | 19,3% |
| | II | 2.964,33 | 2.583,42 | 2.450,49 | 1.239,00 | 3.689,49 | 619,50 | 3.069,99 | 24,5% | 18,8% |
| | I | 2.869,09 | 2.496,12 | 2.356,24 | 1.203,00 | 3.559,24 | 601,50 | 2.957,74 | 24,1% | 18,5% |
| | IV | 2.773,86 | 2.408,82 | 2.244,04 | 1.151,00 | 3.395,04 | 575,50 | 2.819,54 | 22,4% | 17,1% |
| | III | 2.678,64 | 2.321,54 | 2.157,73 | 1.117,00 | 3.274,73 | 558,50 | 2.716,23 | 22,3% | 17,0% |
| C | II | 2.583,41 | 2.234,24 | 2.074,74 | 1.084,00 | 3.158,74 | 542,00 | 2.616,74 | 22,3% | 17,1% |
| | I | 2.488,19 | 2.146,96 | 1.994,94 | 1.052,00 | 3.046,94 | 526,00 | 2.520,94 | 22,5% | 17,4% |
| | IV | 2.392,96 | 2.059,66 | 1.899,94 | 1.007,00 | 2.906,94 | 503,50 | 2.403,44 | 21,5% | 16,7% |
| | III | 2.297,73 | 1.972,37 | 1.826,87 | 978,00 | 2.804,87 | 489,00 | 2.315,87 | 22,1% | 17,4% |
| | II | 2.202,51 | 1.885,08 | 1.756,61 | 950,00 | 2.706,61 | 475,00 | 2.231,61 | 22,9% | 18,4% |
| B | I | 2.107,27 | 1.797,78 | 1.689,05 | 922,00 | 2.611,05 | 461,00 | 2.150,05 | 23,9% | 19,6% |
| | IV | 2.012,05 | 1.710,50 | 1.608,62 | 882,00 | 2.490,62 | 441,00 | 2.049,62 | 23,8% | 19,8% |
| | III | 1.916,82 | 1.623,20 | 1.546,75 | 844,00 | 2.390,75 | 422,00 | 1.968,75 | 24,7% | 21,3% |
| | II | 1.821,60 | 1.535,92 | 1.487,26 | 808,00 | 2.295,26 | 404,00 | 1.891,26 | 26,0% | 23,1% |
| | I | 1.726,37 | 1.448,62 | 1.430,06 | 704,00 | 2.134,06 | 352,00 | 1.782,06 | 23,6% | 23,0% |
| Nível Auxiliar | | | | | | | | | | |
| C | IV | 1.740,26 | 1.522,43 | 1.453,97 | 722,00 | 2.175,97 | 361,00 | 1.814,97 | 25,0% | 19,2% |
| | III | 1.696,76 | 1.482,56 | 1.398,05 | 701,00 | 2.099,05 | 350,50 | 1.748,55 | 23,7% | 17,9% |
| | II | 1.654,53 | 1.443,85 | 1.344,28 | 681,00 | 2.025,28 | 340,50 | 1.684,78 | 22,4% | 16,7% |
| | I | 1.538,27 | 1.337,28 | 1.292,58 | 661,00 | 1.953,58 | 330,50 | 1.623,08 | 27,0% | 21,4% |
| B | IV | 1.500,65 | 1.302,79 | 1.231,03 | 633,00 | 1.864,03 | 316,50 | 1.547,53 | 24,2% | 18,8% |
| | III | 1.464,11 | 1.269,30 | 1.183,68 | 615,00 | 1.798,68 | 307,50 | 1.491,18 | 22,9% | 17,5% |
| | II | 1.428,65 | 1.236,79 | 1.138,15 | 597,00 | 1.735,15 | 298,50 | 1.436,65 | 21,5% | 16,2% |
| | I | 1.331,06 | 1.147,33 | 1.094,38 | 580,00 | 1.674,38 | 290,00 | 1.384,38 | 25,8% | 20,7% |
| | IV | 1.299,47 | 1.118,38 | 1.042,27 | 555,00 | 1.597,27 | 277,50 | 1.319,77 | 22,9% | 18,0% |
| A | III | 1.268,79 | 1.090,25 | 1.002,18 | 539,00 | 1.541,18 | 269,50 | 1.271,68 | 21,5% | 16,6% |
| | II | 1.239,03 | 1.062,97 | 963,63 | 523,00 | 1.486,63 | 261,50 | 1.225,13 | 20,0% | 15,3% |
| | I | 1.210,12 | 1.036,47 | 926,57 | 456,00 | 1.382,57 | 228,00 | 1.154,57 | 14,3% | 11,4% |

[Handwritten signature]

[Handwritten signature]

[Handwritten signatures]

CARREIRA DE ESPECIALISTA DO MEIO AMBIENTE

| REMUNERAÇÃO ATUAL | | | | REMUNERAÇÃO PROPOSTA | | | | | % AUMENTO | |
|---------------------|-----|-------------|----------------------|----------------------|----------|-----------|----------|------------|-----------|------------|
| | | | | 2010 | | | | | | |
| Nível Superior | | | | VB | GRAT | TOTAL | GRAT | TOTAL | ATIVO | APOSENTADO |
| CL | PAD | TOTAL Ativo | TOTAL 50% Aposentado | | 100 | Ativo | 50 | Aposentado | | |
| S | III | 7.013,72 | 6.112,30 | 6.075,21 | 4.095,00 | 10.170,21 | 2.047,50 | 8.122,71 | 45,0% | 32,9% |
| | II | 6.797,01 | 5.913,65 | 5.838,74 | 3.976,00 | 9.814,74 | 1.988,00 | 7.826,74 | 44,4% | 32,4% |
| | I | 6.580,56 | 5.715,23 | 5.611,48 | 3.860,00 | 9.471,48 | 1.930,00 | 7.541,48 | 43,9% | 32,0% |
| | V | 6.116,71 | 5.290,04 | 5.101,35 | 3.642,00 | 8.743,35 | 1.821,00 | 6.922,35 | 42,9% | 30,9% |
| | IV | 5.900,24 | 5.091,61 | 4.902,79 | 3.536,00 | 8.438,79 | 1.768,00 | 6.670,79 | 43,0% | 31,0% |
| B | III | 5.683,78 | 4.893,19 | 4.711,96 | 3.433,00 | 8.144,96 | 1.716,50 | 6.428,46 | 43,3% | 31,4% |
| | II | 5.467,32 | 4.694,76 | 4.528,55 | 3.333,00 | 7.861,55 | 1.666,50 | 6.195,05 | 43,8% | 32,0% |
| | I | 5.250,85 | 4.496,33 | 4.352,28 | 3.236,00 | 7.588,28 | 1.618,00 | 5.970,28 | 44,5% | 32,8% |
| A | V | 4.787,01 | 4.071,15 | 3.956,62 | 3.053,00 | 7.009,62 | 1.526,50 | 5.483,12 | 46,4% | 34,7% |
| | IV | 4.570,54 | 3.872,72 | 3.802,61 | 2.964,00 | 6.766,61 | 1.482,00 | 5.284,61 | 48,0% | 36,5% |
| | III | 4.354,09 | 3.674,30 | 3.654,60 | 2.744,00 | 6.398,60 | 1.372,00 | 5.026,60 | 47,0% | 36,8% |
| | II | 4.137,62 | 3.475,87 | 3.512,35 | 2.541,00 | 6.053,35 | 1.270,50 | 4.782,85 | 46,3% | 37,6% |
| | I | 3.921,15 | 3.277,44 | 3.375,64 | 2.202,00 | 5.577,64 | 1.101,00 | 4.476,64 | 42,2% | 36,6% |
| Nível Intermediário | | | | VB | GRAT | TOTAL | GRAT | TOTAL | ATIVO | APOSENTADO |
| CL | PAD | TOTAL Ativo | TOTAL 50% Aposentado | | 100 | Ativo | 50 | Aposentado | | |
| S | III | 3.059,57 | 2.670,72 | 2.654,50 | 1.782,00 | 4.436,50 | 891,00 | 3.545,50 | 45,0% | 32,8% |
| | II | 2.964,33 | 2.583,42 | 2.552,40 | 1.730,00 | 4.282,40 | 865,00 | 3.417,40 | 44,5% | 32,3% |
| | I | 2.869,09 | 2.496,12 | 2.454,23 | 1.680,00 | 4.134,23 | 840,00 | 3.294,23 | 44,1% | 32,0% |
| | IV | 2.773,86 | 2.408,82 | 2.337,36 | 1.608,00 | 3.945,36 | 804,00 | 3.141,36 | 42,2% | 30,4% |
| C | III | 2.678,64 | 2.321,54 | 2.247,46 | 1.561,00 | 3.808,46 | 780,50 | 3.027,96 | 42,2% | 30,4% |
| | II | 2.583,41 | 2.234,24 | 2.161,02 | 1.516,00 | 3.677,02 | 758,00 | 2.919,02 | 42,3% | 30,6% |
| | I | 2.488,19 | 2.146,96 | 2.077,90 | 1.472,00 | 3.549,90 | 736,00 | 2.813,90 | 42,7% | 31,1% |
| B | IV | 2.392,96 | 2.059,66 | 1.978,95 | 1.409,00 | 3.387,95 | 704,50 | 2.683,45 | 41,6% | 30,3% |
| | III | 2.297,73 | 1.972,37 | 1.902,84 | 1.368,00 | 3.270,84 | 684,00 | 2.586,84 | 42,4% | 31,2% |
| | II | 2.202,51 | 1.885,08 | 1.829,65 | 1.328,00 | 3.157,65 | 664,00 | 2.493,65 | 43,4% | 32,3% |
| | I | 2.107,27 | 1.797,78 | 1.759,28 | 1.289,00 | 3.048,28 | 644,50 | 2.403,78 | 44,7% | 33,7% |
| A | IV | 2.012,05 | 1.710,50 | 1.675,50 | 1.233,00 | 2.908,50 | 616,50 | 2.292,00 | 44,6% | 34,0% |
| | III | 1.916,82 | 1.623,20 | 1.611,06 | 1.180,00 | 2.791,06 | 590,00 | 2.201,06 | 45,6% | 35,6% |
| | II | 1.821,60 | 1.535,92 | 1.549,10 | 1.129,00 | 2.678,10 | 564,50 | 2.113,60 | 47,0% | 37,6% |
| | I | 1.726,37 | 1.448,62 | 1.489,52 | 984,00 | 2.473,52 | 492,00 | 1.981,52 | 43,3% | 36,8% |
| Nível Auxiliar | | | | VB | GRAT | TOTAL | GRAT | TOTAL | ATIVO | APOSENTADO |
| CL | PAD | TOTAL Ativo | TOTAL 50% Aposentado | | 100 | Ativo | 50 | Aposentado | | |
| C | IV | 1.740,26 | 1.522,43 | 1.513,40 | 1.010,00 | 2.523,40 | 505,00 | 2.018,40 | 45,0% | 32,6% |
| | III | 1.696,76 | 1.482,56 | 1.455,19 | 981,00 | 2.436,19 | 490,50 | 1.945,69 | 43,6% | 31,2% |
| | II | 1.654,53 | 1.443,85 | 1.399,22 | 952,00 | 2.351,22 | 476,00 | 1.875,22 | 42,1% | 29,9% |
| | I | 1.538,27 | 1.337,28 | 1.345,40 | 924,00 | 2.269,40 | 462,00 | 1.807,40 | 47,5% | 35,2% |
| B | IV | 1.500,65 | 1.302,79 | 1.281,33 | 884,00 | 2.165,33 | 442,00 | 1.723,33 | 44,3% | 32,3% |
| | III | 1.464,11 | 1.269,30 | 1.232,05 | 858,00 | 2.090,05 | 429,00 | 1.661,05 | 42,8% | 30,9% |
| | II | 1.428,65 | 1.236,79 | 1.184,66 | 833,00 | 2.017,66 | 416,50 | 1.601,16 | 41,2% | 29,5% |
| A | I | 1.331,06 | 1.147,33 | 1.139,10 | 809,00 | 1.948,10 | 404,50 | 1.543,60 | 46,4% | 34,5% |
| | IV | 1.299,47 | 1.118,38 | 1.084,86 | 774,00 | 1.858,86 | 387,00 | 1.471,86 | 43,0% | 31,6% |
| | III | 1.268,79 | 1.090,25 | 1.043,13 | 751,00 | 1.794,13 | 375,50 | 1.418,63 | 41,4% | 30,1% |
| | II | 1.239,03 | 1.062,97 | 1.003,01 | 729,00 | 1.732,01 | 364,50 | 1.367,51 | 39,8% | 28,6% |
| | I | 1.210,12 | 1.036,47 | 964,43 | 636,00 | 1.600,43 | 318,00 | 1.282,43 | 32,3% | 23,7% |